

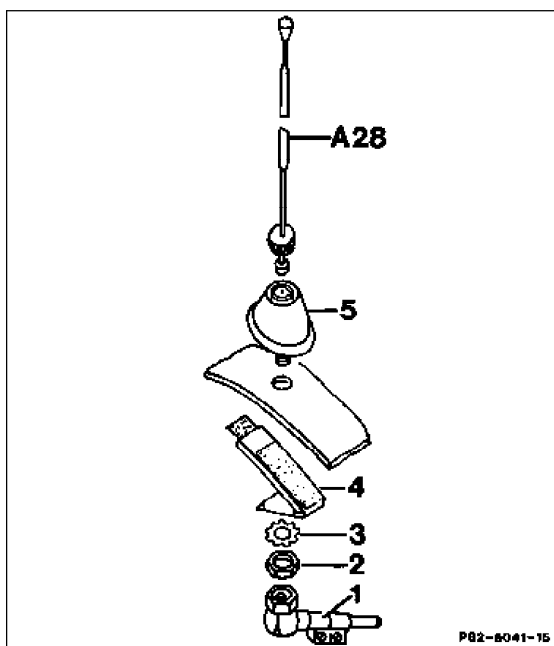
82-8951 Antenne aus-, einbauen

Vorausgegangene Arbeiten:

Sende-, Empfangsgerät aus-, einbauen (82-8911, außer T-Limousine)
Halter für Sende-, Empfangsgerät aus-, einbauen (82-8954, außer T-Limousine)
Empfänger und Verstärker aus-, einbauen (82-7605, nur Typ 124.061)

Arbeits-Nr. der Arbeitstexte und Arbeitswerte bzw. Standardtexte und Richtzeiten:

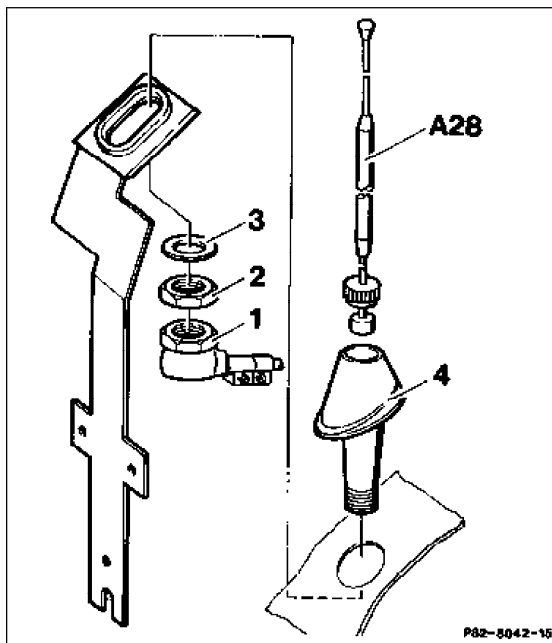
A. Typen 124 Limousine, Cabriolet und Coupé, 129



Abdeckung der linken Radlaufmulde
Leitung (1)
Mutter (2)
Zahnscheibe (3) und Stützblech (4)
Antenne (A28) mit Antennenfuß (5)

lösen, befestigen.
ab-, anschließen.
ab-, anschrauben.
abnehmen, aufsetzen.
abnehmen, einsetzen.

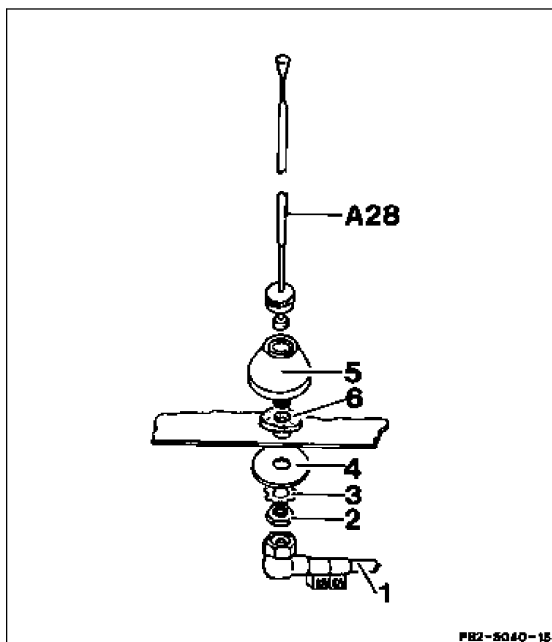
B. Typ 124 T-Limousine



Seitenverkleidung im Fond rechts
 Leitung (1)
 Mutter (2)
 Scheibe (3)
 Antenne (A28) mit Antennenfuß (4)

auf-, zuklappen.
 ab-, anschließen.
 ab-, anschrauben.
 abnehmen, aufsetzen.
 abnehmen, aufsetzen.

C. Typen 126, 201



Abdeckung der linken Radlaufmulde
 Leitung (1)
 Mutter (2)
 Zahnscheibe (3) und Scheibe (4)
 Antenne (A28) mit Antennenfuß (5)
 Schaumstoffabdichtung (6)

lösen, befestigen.
 ab-, anschließen.
 ab-, anschrauben.
 abnehmen, aufsetzen.
 abnehmen, einsetzen.
 abnehmen, einsetzen.

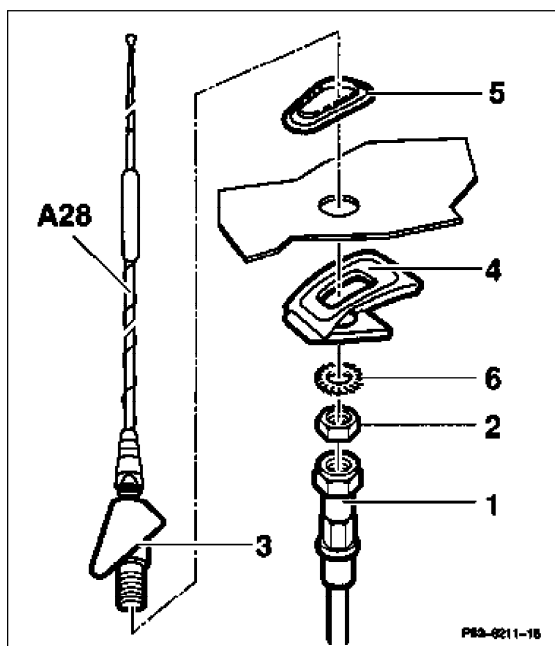
D. Typ 140 Limousine und Coupé

Vorausgegangene Arbeiten:

Glühlampenträger ausgebaut (82-4905).

Abdeckung Radhaus links ausgebaut (68-480).

Arbeits-Nr. der Arbeitstexte und Arbeitswerte bzw. Standardtexte und Richtzeiten:



Antenne (A28)

Leitung (1)

Mutter (2)

Zahnscheibe (6)

Antennenfuß (3) mit Dichtung (5) und Halter (4)

ab-, anschrauben.

ab-, anschließen.

ab-, anschrauben.

abnehmen, einsetzen.

abnehmen, einsetzen.